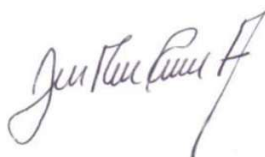


**BALANCE GENERAL ACUMULADO  
ESTADO DE SITUACIÓN FINANCIERA NIIF  
OPERADORES ASOCIADOS S.A.  
NIT 811042793-4  
DICIEMBRE 31 DE 2025**


Cifras en COP	Diciembre 31 de 2023	Diciembre 31 de 2024	Diciembre 31 de 2025	
<b>Activo</b>	<b>383.758.000</b>	<b>404.043.000</b>	<b>415.707.000</b>	
<b>Activo Corriente</b>	<b>98.871.000</b>	<b>99.929.000</b>	<b>111.593.000</b>	
Disponible	72.102.000	72.323.000	73.897.000	
Inversiones	22.317.000	22.317.000	22.317.000	Nota 1.2
Deudores	4.452.000	5.289.000	3.842.000	Nota 1.1
Inventarios	-	-	-	
Diferidos	-	-	11.537.000	
<b>Activo No Corriente</b>	<b>284.887.000</b>	<b>304.114.000</b>	<b>304.114.000</b>	
Inversiones	-	-	-	
Deudores	-	-	-	
PP&E Neta	284.887.000	304.114.000	304.114.000	Nota 1.3
Intangibles	-	-	-	
Diferidos	-	-	-	
Otros Activos	-	-	-	
Valorizaciones	-	-	-	
<b>Pasivo</b>	<b>8.145.000</b>	<b>20.826.000</b>	<b>19.305.000</b>	
<b>Pasivo Corriente</b>	<b>8.145.000</b>	<b>14.054.000</b>	<b>19.305.000</b>	
Oblig. Financieras	-	-	-	
Proveedores	-	-	-	Nota 1.5
Cuentas por pagar	3.480.000	-	5.575.000	
Impuestos	4.665.000	14.054.000	13.730.000	Nota 1.4
Cuentas por pagar socios	-	-	-	
<b>Pasivo NO Corriente</b>	<b>-</b>	<b>6.772.000</b>	<b>-</b>	
Cuentas por pagar	-	6.772.000	-	
<b>Patrimonio</b>	<b>375.613.000</b>	<b>383.217.000</b>	<b>396.402.000</b>	
Capital Social	499.700.000	499.700.000	499.700.000	
Reservas	18.645.000	18.645.000	18.645.000	
Revalorización Pat.	-	-	-	
Utilidad del Ejercicio	7.955.000	7.604.000	13.185.000	
Perd Acum.	-150.687.000	-142.732.000	-135.128.000	
Superavit Valorización	-	-	-	
<b>Pasivo + Patrimonio</b>	<b>383.758.000</b>	<b>404.043.000</b>	<b>415.707.000</b>	



CATHERINE ARREDONDO  
REVISOR FISCAL  
CC. 43.271.355  
292171-T



JOSE MARIA CASTAÑO A.  
REPRESENTANTE LEGAL  
CC. 71.678.100 MEDELLIN




LEISLE ALEXANDER VALENCIA MESA  
CONTADOR  
CC. 71.757.891 MEDELLIN  
86897 - T

**ESTADO DE RESULTADOS  
OPERADORES ASOCIADOS S.A.  
NIT 811042793-4  
DICIEMBRE 31 DE 2025**


P&G Acum	Año 2023	Año 2024	Año 2025	
Ingresos Operacionales	<b>126.825.000</b>	<b>137.394.000</b>	<b>145.268.000</b>	Nota 1.7
Costo de Ventas	-	-	-	
<b>Utilidad Bruta</b>	126.825.000	137.394.000	145.268.000	
<b>Gastos de Admon</b>	112.544.000	125.696.000	124.176.500	Nota 1.8
Gasto Honorarios	6.800.000	7.800.000	9.295.000	
Gastos arrendamientos	94.314.000	104.269.000	82.791.000	
Gasto Seguros	<b>2.310.000</b>	<b>3.004.000</b>	<b>3.424.000</b>	
Gastos Servicios	9.120.000	8.876.000	15.886.000	
Gastos Legales	-	1.747.000	-	
Gastos Mantenimiento y Reparaciones	-	-	5.238.000	
Gastos Diversos	-	-	6.735.000	
<b>Gastos de Ventas</b>	-	-	807.500	
<b>Utilidad Operacional</b>	14.281.000	11.698.000	20.284.000	
Ingresos No Operacionales	-	-	-	
Gastos No Operacionales	<b>2.042.000</b>	-	-	
Gastos intereses	2.042.000	-	-	
<b>Utilidad Antes de Impuesto</b>	<b>12.239.000</b>	<b>11.698.000</b>	<b>20.284.000</b>	
Prov. Impuesto de Renta	4.284.000	4.094.000	7.099.000	Nota 1.9
<b>Utilidad Neta</b>	7.955.000	7.604.000	13.185.000	
Mg Operacional	11,3%	8,5%	14,0%	
Mg Neto	6,3%	5,5%	9,1%	



CATHERINE ARREDONDO  
REVISOR FISCAL  
CC. 43.271.355  
292171-T



JOSE MARIA CASTAÑO A.  
REPRESENTANTE LEGAL  
CC. 71.678.100



LEISLE ALEXANDER VALENCIA  
CONTADOR  
CC. 71.757.891  
86897 - T