



BALANCE GENERAL ACUMULADO
ESTADO DE SITUACIÓN FINANCIERA NIIF
OPERADORES ASOCIADOS S.A.
NIT 811042793-4
DICIEMBRE 31 DE 2024

| Cifras en COP | Año 2022 | Año 2023 | Año 2024 | % Var |
|----------------------------|--------------------|--------------------|--------------------|-----------------------|
| Activo | 371.654.000 | 383.758.000 | 404.043.000 | 5,3% |
| Activo Corriente | 83.623.000 | 98.871.000 | 99.929.000 | 1,1% |
| Disponible | 58.154.000 | 72.102.000 | 72.323.000 | 0,3% |
| Inversiones | 22.317.000 | 22.317.000 | 22.317.000 | 0,0% Nota 1.2 |
| Deudores | 3.152.000 | 4.452.000 | 5.289.000 | 18,8% Nota 1.1 |
| Inventarios | - | - | - | |
| Diferidos | - | - | - | |
| Activo No Corriente | 288.031.000 | 284.887.000 | 304.114.000 | 6,7% |
| Inversiones | - | - | - | |
| Deudores | - | - | - | |
| PP&E Neta | 288.031.000 | 284.887.000 | 304.114.000 | 6,7% Nota 1.3 |
| Intangibles | - | - | - | |
| Diferidos | - | - | - | |
| Otros Activos | - | - | - | |
| Valorizaciones | - | - | - | |
| Pasivo | 3.996.000 | 8.145.000 | 20.826.000 | 155,7% |
| Pasivo Corriente | 3.996.000 | 8.145.000 | 20.826.000 | 155,7% |
| Oblig. Financieras | - | - | - | |
| Proveedores | - | - | - | 0,0% Nota 1.5 |
| Cuentas por pagar | 376.000 | 3.480.000 | 14.054.000 | 303,9% |
| Impuestos | 3.620.000 | 4.665.000 | 6.772.000 | 45,2% Nota 1.4 |
| Pasivos Estimado y prov. | - | - | - | |
| Pasivo NO Corriente | - | - | - | |
| Cuentas por pagar | - | - | - | |
| Patrimonio | 367.658.000 | 375.613.000 | 383.217.000 | 2,0% |
| Capital Social | 499.700.000 | 499.700.000 | 499.700.000 | |
| Reservas | 18.645.000 | 18.645.000 | 18.645.000 | |
| Revalorización Pat. | - | - | - | |
| Utilidad del Ejercicio | 12.385.000 | 7.955.000 | 7.604.000 | -4,4% |
| Perd Acum. | -163.072.000 | -150.687.000 | -142.732.000 | -5,3% |
| Superavit Valorización | - | - | - | |
| Pasivo + Patrimonio | 371.654.000 | 383.758.000 | 404.043.000 | |



JOSE MARIA CASTAÑO ARCILA
REPRESENTANTE LEGAL
CC. 71.678.100 MEDELLIN




LEISLE ALEXANDER VALENCIA MESA
CONTADOR
CC. 71.757.891 MEDELLIN
86897 - T




ALEJANDRO PATINO GUTIERREZ
REVISOR FISCAL
CC. 71.759.547 MEDELLIN
93556 - T

**ESTADO DE RESULTADOS
OPERADORES ASOCIADOS S.A.
NIT 811042793-4
DICIEMBRE 31 DE 2024**


| P&G Acum | Año 2022 | Año 2023 | Año 2024 | |
|-----------------------------------|--------------------|--------------------|--------------------|-----------------------|
| Ingresos Operacionales | 127.119.000 | 126.825.000 | 137.394.000 | 8,3% Nota 1.7 |
| Costo de Ventas | - | - | - | |
| Utilidad Bruta | 127.119.000 | 126.825.000 | 137.394.000 | 8,3% |
| Gastos de Admon | 100.431.000 | 112.544.000 | 125.696.000 | 11,7% Nota 1.8 |
| Gastos de Ventas | - | - | - | |
| Utilidad Operacional | 26.688.000 | 14.281.000 | 11.698.000 | 22,1% |
| Ingresos No Operacionales | - | - | - | - |
| Gastos No Operacionales | 7.635.000 | 2.042.000 | - | |
| Utilidad Antes de Impuesto | 19.053.000 | 12.239.000 | 11.698.000 | 4,6% |
| Prov. Impuesto de Renta | 6.668.000 | 4.284.000 | 4.094.000 | 4,6% Nota 1.9 |
| Utilidad Neta | 12.385.000 | 7.955.000 | 7.604.000 | 4,62% |
| Mg Operacional | 21,0% | 11,3% | 8,5% | |
| Mg Neto | 9,7% | 6,3% | 5,5% | |



JOSE MARIA CASTAÑO ARCILA
REPRESENTANTE LEGAL
CC. 71.678.100 MEDELLIN



LEISLE ALEXANDER VALENCIA MESA
CONTADOR
CC. 71.757.891 MEDELLIN
86897 - T



ALEJANDRO PATIÑO GUTIERREZ
REVISOR FISCAL
CC. 71.759.547 MEDELLIN
93556 - T