

BALANCE GENERAL ACUMULADO
ESTADO DE SITUACIÓN FINANCIERA NIIF
OPERADORES ASOCIADOS S.A.
NIT 811042793-4
DICIEMBRE 31 DE 2021

Cifras en COP	Año 2019	Año 2020	Año 2021	% Var
Activo	233,941,000	207,014,000	365,601,000	76.6%
Activo Corriente	131,151,000	98,824,000	70,903,000	-28.3%
Disponible	112,924,000	74,734,000	46,451,000	-37.8%
Inversiones	18,227,000	22,317,000	22,317,000	0.0% Nota 1.2
Deudores		1,773,000	2,135,000	20.4% Nota 1.1
Inventarios				
Diferidos				
Activo No Corriente	102,790,000	108,190,000	294,698,000	172.4%
Inversiones				
Deudores				
PP&E Neta	102,790,000	108,190,000	294,698,000	172.4% Nota 1.3
Intangibles				
Diferidos				
Otros Activos				
Valorizaciones				
Pasivo	46,414,000	12,980,000	10,328,000	-20.4%
Pasivo Corriente	10,655,000	12,980,000	10,328,000	-20.4%
Oblig. Financieras	-	-	-	
Proveedores	-	927,000	-	-100.0% Nota 1.5
Cuentas por pagar	2,043,000	340,000	412,000	21.2%
Impuestos	8,612,000	11,713,000	9,916,000	-15.3% Nota 1.4
Pasivos Estimado y prov.				
Pasivo NO Corriente	35,759,000	-	-	
Cuentas por pagar	35,759,000	-	-	
Patrimonio	187,527,000	194,034,000	355,273,000	83.1%
Capital Social	349,999,000	349,999,000	499,700,000	
Reservas	17,761,000	18,645,000	18,645,000	
Revalorización Pat.				
Utilidad del Ejercicio	9,418,000	5,808,000	11,538,000	98.7%
Perd Acum.	-189,651,000	-180,418,000	#####	-3.2%
Superavit Valorización				
Pasivo + Patrimonio	207,014,000	207,014,000	365,601,000	

Alejandro Patiño G.

Jose Maria Castaño A.

Alexander Valencia M.


ALEJANDRO PATIÑO GUTIERREZ
 REVISOR FISCAL
 CC. 71.759.547 MEDELLIN
 93556 - T

JOSE MARIA CASTAÑO ARCILA
 REPRESENTANTE LEGAL
 CC. 71.678.100 MEDELLIN

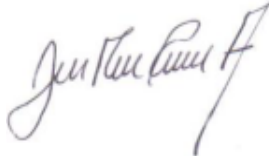
LEISLE ALEXANDER VALENCIA MESA
 CONTADOR
 CC. 71.757.891 MEDELLIN
 86897 - T

**ESTADO DE RESULTADOS
OPERADORES ASOCIADOS S.A.
NIT 811042793-4
DICIEMBRE 31 DE 2019**


P&G Acum	Año 2019	Año 2020	Año 2021	2021
Ingresos Operacionales	114,923,000	68,430,000	121,039,000	76.9% Nota 1.7
Costo de Ventas	-	-	-	
Utilidad Bruta	114,923,000	68,430,000	121,039,000	76.9%
Gastos de Admon	100,306,000	59,535,000	103,067,000	73.1% Nota 1.8
Gastos de Ventas				
Utilidad Operacional	14,617,000	8,895,000	17,972,000	102.0%
Ingresos No Operacionales	-	-	545,000	
Gastos No Operacionales	560,000	-	1,796,000	
Utilidad Antes de Impuesto	14,057,000	8,895,000	16,721,000	88.0%
Prov. Impuesto de Renta	4,639,000	3,087,000	5,183,000	67.9% Nota 1.9
Utilidad Neta	9,418,000	5,808,000	11,538,000	98.7%
Mg Operacional	12.7%	13.0%	14.8%	
Mg Neto	8.2%	8.5%	9.5%	



ALEJANDRO PATIÑO GUTIERREZ
REVISOR FISCAL
CC. 71.759.547 MEDELLIN
93556 - T



JOSE MARIA CASTAÑO ARCILA
REPRESENTANTE LEGAL
CC. 71.678.100 MEDELLIN



LEISLE ALEXANDER VALENCIA MESA
CONTADOR
CC. 71.757.891 MEDELLIN
86897 - T