



**BALANCE GENERAL ACUMULADO**  
**ESTADO DE SITUACIÓN FINANCIERA NIIF**  
**OPERADORES ASOCIADOS S.A.**  
**NIT 811042793-4**  
**DICIEMBRE 31 DE 2023**

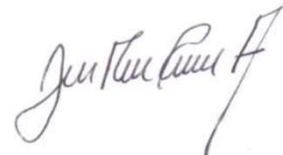
Cifras en COP	Año 2021	Año 2022	Año 2023	% Var
<b>Activo</b>	<b>365,601,000</b>	<b>371,654,000</b>	<b>383,758,000</b>	<b>1.7%</b>
<b>Activo Corriente</b>	<b>70,903,000</b>	<b>83,623,000</b>	<b>98,871,000</b>	<b>18.2%</b>
Disponible	46,451,000	58,154,000	72,102,000	24.0%
Inversiones	22,317,000	22,317,000	22,317,000	0.0% <b>Nota 1.2</b>
Deudores	2,135,000	3,152,000	4,452,000	41.2% <b>Nota 1.1</b>
Inventarios	-	-	-	
Diferidos	-	-	-	
<b>Activo No Corriente</b>	<b>294,698,000</b>	<b>288,031,000</b>	<b>284,887,000</b>	<b>-1.1%</b>
Inversiones	-	-	-	
Deudores	-	-	-	
PP&E Neta	294,698,000	288,031,000	284,887,000	-1.1% <b>Nota 1.3</b>
Intangibles	-	-	-	
Diferidos	-	-	-	
Otros Activos	-	-	-	
Valorizaciones	-	-	-	
<b>Pasivo</b>	<b>10,328,000</b>	<b>3,996,000</b>	<b>8,145,000</b>	<b>103.8%</b>
<b>Pasivo Corriente</b>	<b>10,328,000</b>	<b>3,996,000</b>	<b>8,145,000</b>	<b>103.8%</b>
Oblig. Financieras	-	-	-	
Proveedores	-	-	-	0.0% <b>Nota 1.5</b>
Cuentas por pagar	412,000	376,000	3,480,000	825.5%
Impuestos	9,916,000	3,620,000	4,665,000	28.9% <b>Nota 1.4</b>
Pasivos Estimado y prov.	-	-	-	
<b>Pasivo NO Corriente</b>	<b>-</b>	<b>-</b>	<b>-</b>	
Cuentas por pagar	-	-	-	
<b>Patrimonio</b>	<b>355,273,000</b>	<b>367,658,000</b>	<b>375,613,000</b>	<b>3.5%</b>
Capital Social	499,700,000	499,700,000	499,700,000	
Reservas	18,645,000	18,645,000	18,645,000	
Revalorización Pat.	-	-	-	
Utilidad del Ejercicio	11,538,000	12,385,000	7,955,000	-35.8%
Perd Acum.	-174,610,000	-163,072,000	-150,687,000	-7.6%
Superavit Valorización	-	-	-	
<b>Pasivo + Patrimonio</b>	<b>365,601,000</b>	<b>371,654,000</b>	<b>383,758,000</b>	<b>-</b>



ALEJANDRO PATIÑO GUTIERREZ  
 REVISOR FISCAL  
 CC. 71.759.547 MEDELLIN  
 93556 - T




LEISLE ALEXANDER VALENCIA MESA  
 CONTADOR  
 CC. 71.757.891 MEDELLIN  
 86897 - T




JOSE MARIA CASTAÑO ARCILA  
 REPRESENTANTE LEGAL  
 CC. 71.678.100 MEDELLIN

**ESTADO DE RESULTADOS  
OPERADORES ASOCIADOS S.A.  
NIT 811042793-4  
DICIEMBRE 31 DE 2023**

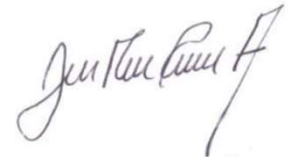
P&G Acum	Año 2021	Año 2022	Año 2023	
Ingresos Operacionales	121,039,000	127,119,000	126,825,000	-0.2% <b>Nota 1.7</b>
Costo de Ventas	-	-	-	
<b>Utilidad Bruta</b>	<b>121,039,000</b>	<b>127,119,000</b>	<b>126,825,000</b>	<b>-0.2%</b>
Gastos de Admon	103,067,000	100,431,000	112,544,000	12.1% <b>Nota 1.8</b>
Gastos de Ventas	-	-	-	
<b>Utilidad Operacional</b>	<b>17,972,000</b>	<b>26,688,000</b>	<b>14,281,000</b>	<b>-46.5%</b>
Ingresos No Operacionales	545,000	-	-	
Gastos No Operacionales	1,796,000	7,635,000	2,042,000	
<b>Utilidad Antes de Impuesto</b>	<b>16,721,000</b>	<b>19,053,000</b>	<b>12,239,000</b>	<b>-35.8%</b>
Prov. Impuesto de Renta	5,183,000	6,668,000	4,284,000	-35.8% <b>Nota 1.9</b>
<b>Utilidad Neta</b>	<b>11,538,000</b>	<b>12,385,000</b>	<b>7,955,000</b>	<b>-35.8%</b>
Mg Operacional	14.8%	21.0%	11.3%	
Mg Neto	9.5%	9.7%	6.3%	



ALEJANDRO PATIÑO GUTIERREZ  
REVISOR FISCAL  
CC. 71.759.547 MEDELLIN  
93556 - T



LEISLE ALEXANDER VALENCIA MESA  
CONTADOR  
CC. 71.757.891 MEDELLIN  
86897 - T



JOSE MARIA CASTAÑO ARCILA  
REPRESENTANTE LEGAL  
CC. 71.678.100 MEDELLIN